

FÖLI

TURUN SEUDUN
JOUKKOLIIKENNE

Toimintakertomus 2014



TURKU
Ympäristötoimiala

Yleiskatsaus 2014

Vuosi 2014 oli suurten muutosten vuosi, sillä uusi, kuuden kunnan yhteinen joukkoliikenne Föli aloitti toimintansa 1.7.2014. Turku, Kaarina, Raisio, Naantali, Lieto ja Rusko muodostivat yhtenäisen joukkoliikennealueen, jossa kaikki lipputuotteet, alennusryhmät, ikäryhmät jne. ovat samat. Käyttöön otettiin tasataksa koko Föli-alueella. Asiakkaat ottivat Fölin innostuneesti vastaan, ja se sai myös paljon positiivista julkisuutta.

Föli-nimi julkaistiin huhtikuussa 2014. Föli-nimi valittiin asiakkaiden ehdotusten pohjalta ja se viestittää Lounais-Suomen murteen mukaisesti mukana olemista tai kyydissä olemista. Nimi vakiintui nopeasti joukkoliikenteen käyttäjien sanastoon.

Toukokuussa otettiin käyttöön mobiililippu – älypuhelinsovellus, jolla voi ostaa sekä kertalippuja että useamman päivän matkailijalippuja. Jo helmikuussa Turun pysäkeillä oli otettu käyttöön QR-koodit, joista voi katsoa seuraavien bussien saapumisajat. Pysäkkikohtaiset aikataulutiedot saa kätevästi myös Taskunäyttöpalvelusta, joka laajeni koko Föli-alueen pysäkeille heinäkuussa 2014.

Fölin nettisivut julkaistiin kesäkuussa. Tällöin aloittivat toimintansa myös kunkin kunnan uudet joukkoliikenteen palvelupisteet. Fölin latauspisteitä tuli vuoden aikana lisää, kun uudet latauspisteet avattiin alueen Prismoissa ja Citymarketeissa heinäkuussa 2014. Linja-autoaseman Matkahuolto ja Liedon Shell-huoltoasema aloittivat latauspisteinä joulukuussa 2014.

Maksu- ja informaatiojärjestelmähänke jatkui koko vuoden ajan. Uudet rahastuslaitteet otettiin käyttöön seutuliikenteessä 1.7.2014. Turun sisäisen liikenteen rahastuslaitteet vaihdettiin uusiin syksyn ja talven aikana.

Vuoden aikana käynnistyi uutta liikennettä ja uusia liikennöintisopimuskausia. Suuriin yleisötapahtumiin ajettava bussilinja nro 101 aloitti liikenteen kauppatorin ja Logomon välillä maaliskuussa 2014. Turun sisäisillä linjoilla 14 ja 15 (mm. Satava ja Kakskerta) liikennöinnin aloitti 26.4.2014 V-S Bussipalvelut Oy. Linjoja liikennöidään kahdeksalla bussilla. Turun sisäisten linjojen 12 ja 20 (mm. Varissuo, Härkämäki ja Muhkuri) bussikalusto uusiutui täysin 25.4.2014. Liikennöinnin yhdeksällä upoudella bussilla aloitti tällöin SL-Autolinjat.

Turun Linja-autoilijain Osakeyhtiö (TLO) aloitti seudullisen joukkoliikenteen liikennöinnin 1.7.2014 yhteensä 40 bussilla. Näistä 29 oli täysin uusia ja ilmastoituja. TLO Oy aloitti Kaarinan sisäisen liikenteen liikennöinnin 1.8.2014 ja Vesman Liikenne Oy (tarjousyhteensliittymä Grandellin Liikenne Oy:n kanssa) Liedon sisäisen liikenteen liikennöinnin 12.8.2014.

Länsilinjat Oy:n liikennöinti Turun viranomaisen ja Varsinais-Suomen ELY-keskuksen yhteishankintana käynnistyi 1.7.2014 välillä Turku-Lieto-Aura(-Pöytyä).

Vuoden aikana tehtiin kaksi hinnankorotusta. Vuoden 2014 alussa kertalipun hinta nostettiin kaupungin talouden uudistamisohjelman edellyttämällä tavalla 2,50 eurosta 3,00 euroon. Kesällä arvokorttimatkojen ja kausikorttien hintaa nostettiin lastenlippua lukuun

ottamatta noin 10 %. Samalla otettiin käyttöön nettilatausalennus eli lataamalla kausikortin netissä hinnasta sai kolmen euron alennuksen. Tällä tavalla asiakas pystyi välttämään kausikortteihin kohdistuneen hinnankorotuksen lähes kokonaan. Nettilatausten määrä nousikin 18 prosenttiin kaikista bussikorttien latauksista vuonna 2014.

Matkoja tehtiin yhteensä 22 miljoonaa, joista 20 miljoonaa Turun sisäisessä liikenteessä vuoden aikana ja kaksi miljoonaa seutuliikenteessä puolen vuoden aikana (1.7.2014 alkaen). Turun sisäisen matkustuksen määrä laski noin 5 %, mihin syynä on varmastikin ollut työttömyyden edelleen jatkunut kasvu ja erittäin lämmin talvi. Seudullisen joukkoliikenteen käyttö kasvoi merkittävästi, noin 20 %, verrattuna aikaan ennen yhtenäistä joukkoliikennejärjestelmää.

Turussa 12.5.2015



Sirpa Korte
Joukkoliikennejohtaja





Matkamäärät (1.000 matkaa)

	2010	2011	2012	2013	2014
KERTALIPUT					
Aikusten kertalippu	2 704	2 704	2 689	2 733	2 501
Aikuisten ennakkokertalippu	15	14	14	15	10
Lasten kertalippu	415	408	411	413	404
Lasten ennakkokertalippu	18	17	18	15	9
YHTEENSÄ	3 152	3 143	3 132	3 176	2 924
ARVOKORTIT					
Aikuisten arvokortti	1 468	1 512	1 538	1 446	1 623
Nuorten arvokortti	204	207	196	162	169
Lasten arvokortti	178	183	191	193	222
Eläkeläisten ja vammaisten arvokortti	1 659	1 725	1 772	1 813	1 920
Opiskelijoiden arvokortti	249	236	225	216	219
YHTEENSÄ	3 786	3 902	3 971	3 883	4 153
KAUSIKORTIT					
Aikuisten kausikortti 30 pv	3 474	3 700	3 963	4 012	4 591
Aikuisten kausikortti 90 pv	445	456	469	528	589
Aikuisten kausikortti 180 pv	75	76	84	78	84
Opiskelijakausikortti	1 222	1 273	1 263	1 334	1 513
Nuorten kausikortti	2 515	2 459	2 410	2 294	2 490
Lasten kausikortti	967	964	969	1 007	1 220
Kausikortti seniori					243
Kausikortti vammainen					14
YHTEENSÄ	8 715	8 938	9 164	9 268	10744
ERIKOISKORTIT					
Koulukortti	665	629	685	686	711
Kela-koulumatkakortti					120
Suoraveloitteinen kortti	466	434	411	384	320
Suoraveloitteinen työsuhdematkakortti	176	217	234	246	253
Kestokortti	105	102	99	103	113
Vapaakortti	200	205	212	206	221
Rintamaveteraanien ja sotainvalidien vapaakortti	156	124	100	83	69
Tupla, aikuinen	680	735	873	860	848
Tupla, opiskelija	299	424	583	627	447
Tupla, nuoriso					117
YHTEENSÄ	2 791	2 923	3 197	3 195	3 219
MUUT					
Matkailijatuotteet	156	191	189	136	151
Kännykkälippu (2014 myös mobiililippu)	85	95	94	82	100
Seutulippu	1 172	1 211	1 279	1 285	631
Matkahuollon rinnakkaiskortti					165
Muut	4	2	2	3	5
YHTEENSÄ	1 417	1 499	1 564	1 506	1 052
KAIKKI YHTEENSÄ	19 861	20 405	21 028	21 028	22 092

Taksat 2014

LIPPULAJI	Hinta 1.1.-30.6.2014			Hinta 1.7.2014 -		
	normaali	yö 23 - 04		normaali	yö 23 - 04	
KERTALIPUT voimassa 2 tuntia						
Aikuiset	3,00	4,00		3,00	4,00	
Lapset, alle 15 v. /varus- ja siviilipalvelusmiehet	1,50	2,50		1,50	2,50	
Matkailulippu 24 h bussista	6,50			7,50		
Kännykkälippu 24 h tekstiv. (sis. operaattorikust.)	6,50			7,50		
Mobiililippu (matkapuhelimeen ladattava sovellus)						
Aikuiset					3,00 + maksutapalisä	
Lapset					1,50 + maksutapalisä	
ARVOKORTIT vaihto-aika 2 tuntia	normaali	ma-pe 9-12.59	yö 23 - 04	normaali	ma-pe 9-12.59	yö 23 - 04
aikuiset (haltijakohtainen)	2,00	2,00	3,00	2,20	2,20	3,20
nuoret, 15-19 v. (henkilökohtainen)	1,50	1,25	2,50	1,70	1,45	2,70
lapset, alle 15 v. (henkilökohtainen)	1,10	1,10	2,10	1,10	1,10	2,10
opiskelijat (henkilökohtainen)	1,50	1,25	2,50	1,70	1,45	2,70
seniorit (henkilökohtainen)	1,50	1,25	2,50	1,70	1,45	2,70
vammaiset, saattajaan oikeutetut (henk.koht.)	1,50	1,25	2,50	1,70	1,45	2,70
KAUSIKORTIT						
Haltijakohtaiset	kausihinta	nettilataus	päivähinta (pvä/euro)	kausihinta	nettilataus	päivähinta (pvä/euro)
aikuiset 30 pv	48,00	45,00	11/20	52,00	49,00	10/20
aikuiset 90 pv	130,00	120,00	11/20	140,00	130,00	10/20
aikuiset 180 pv	240,00			260,00		
Henkilökohtaiset, 30 pv.						
nuoret, 15-19 v.	32,00	29,00	8/10	36,00	33,00	8/10
opiskelijat	32,00	29,00	8/10	36,00	33,00	8/10
seniorit ja vammaiset				36,00	33,00	8/10
lapset, alle 15 v.	22,00	21,00	10/10	26,00	23,00	10/10
ERIKOISKORTIT	kausihinta	vuosihinta		kausihinta	vuosihinta	
Suoraveloitteinen 30 pv. (haltijakohtainen)	48,00	480,00		52,00	520,00	
Kestokortti 6 kk (haltijakohtainen)	240,00	480,00		260,00	520,00	
Tupla-kortti aikuiset 30 pv. (haltijakohtainen)	48,00			52,00		
Tupla-kortti nuoret 15-19 v. (henkilökohtainen)	32,00			36,00		
Tupla-kortti opiskelija (henkilökohtainen)	32,00			36,00		
MUUT						
Seutulippu/vyöhyke 1, 30 pv.	66,00					
Seutulippu/vyöhyke 2, 30 pv.	88,00			88,00		
Seutulippu/ sisäinen (alv 0%)	1,60			1,65		
Aikataulu (alv 24 %)	1,00			1,00		
Linjakartta (alv 24 %)	2,00			2,00		
Korttien suojakotelo (alv 24 %)	1,00			1,00		
Kortinlunastusmaksu (alv 24 %)	5,00			5,00		
Rahdimaksu (alv 24 %)	5,00			6,00		
Koulukortti (alv 0 %)	0,90			0,90		
Koulujen luotollinen kortti (alv 0 %)	1,00			1,30		
Tasarahalataus		10,00 ja 20,00			10,00 ja 20,00	
Matkailijakortti	1 vrk 6,00 2 vrk 9,00 3 vrk 12,00	4 vrk 15,00 5 vrk 18,00 6 vrk 21,00	7 vrk 24,00 14 vrk 31,00	1 vrk 7,00 2 vrk 10,00 3 vrk 13,00	4 vrk 16,00 5 vrk 19,00 6 vrk 22,00	7 vrk 25,00 14 vrk 31,00
Mobiililippu (hintoihin lisätään maksutapalisä)				1 vrk 7,00 2 vrk 1,00 3 vrk 13,00		5 vrk 19,00 7 vrk 25,00 14 vrk 31,00

Tuloslaskelma

Turun kaupunkiseudun tuloslaskelma

	TAM 2014 - JOU 2014	TAM 2013 - JOU 2013
Tuloslaskelma peruskaupunki	EUR	EUR
Toimintatuotot	-26 795 457,28	-21 477 690,32
Myyntituotot	-24 790 591,75	-20 399 198,53
Maksutuotot		
Tuet ja avustukset	-1 729 089,08	-1 025 981,84
Vuokratuotot		
Muut toimintatuotot	-275 776,45	-52 509,95
Valmistus omaan käyttöön		
Toimintakulut	44 268 394,56	38 863 974,11
Henkilöstökulut	1 107 460,82	1 083 390,33
Palkat ja palkkiot	903 435,87	887 198,80
Henkilösivukulut	204 024,95	196 191,53
Eläkekulut	150 989,46	143 800,40
Muut henkilösivukulut	53 035,49	52 391,13
Palvelujen ostot	42 614 747,89	37 444 721,60
Aineet, tarvikkeet ja tavarat	244 047,61	56 821,23
Avustukset		
Vuokratulut	159 472,98	153 353,48
Muut toimintakulut	142 665,26	125 687,47
Toimintakate	17 472 937,28	17 386 283,79
Verotuotot		
Kunnan tulovero		
Osuus yhteisöveron tuotoista		
Kiinteistövero		
Muut verot		
Valtionosuudet		
Rahoitustuotot ja -kulut	112,57	
Korkotuotot		
Muut rahoitustuotot		
Korkokulut		
Muut rahoituskulut	112,57	
Vuosikate	17 473 049,85	17 386 283,79
Poistot ja arvonalentumiset	91 669,19	92 635,29
Suunnitelman mukaiset poistot	91 669,19	92 635,29
Arvonalentumiset		
Satunnaiset erät		
Satunnaiset tuotot		
Satunnaiset kulut		
Tilikauden tulos	17 564 719,04	17 478 919,08
Poistoeron lisäys (-) tai vähennys (+)		
Varausten lisäys (-) tai vähennys (+)		
Rahastojen lisäys (-) tai vähennys (+)		
Tilikauden ylijäämä [alijäämä]	17 564 719,04	17 478 919,08

KÄYTTÖMAISUUS

TKS/joukkoliikennetoimisto

	Arvo 1.1.2014	Lisäykset	Vähennykset	Poistot	Valtionosuudet (lisäpoistot)	Arvo 31.12.2014
Aineeton käyttöomaisuus						
rahastus- ja informaatiojärjestelmä	52 240,00	0,00	0,00	13 060,00	0,00	39 180,00
bussikortin latausmahdollisuuden laajennus	5 900,56	0,00	0,00	1 616,40	0,00	4 284,16
Älli -projekti (Aino -projektin jatkoa)	1 208,38		0,00	1 208,38	0,00	0,00
matkailijakortti	48 236,19		0,00	30 175,87		18 060,32
aikatauluohjelmisto	10 100,00	0,00	0,00	10 100,00	0,00	0,00
Yhteensä	117 685,13	0,00	0,00	56 160,65	0,00	61 524,48
Muut kiinteät rakenteet ja laitteet						
polkupyöräkatokset	12 240,37	0,00		1 514,27	0,00	10 726,10
pääteasemakäymälät	43 772,03	0,00	0,00	5 149,07	0,00	38 622,96
Yhteensä	56 012,40	0,00	0,00	6 663,34	0,00	49 349,06
Muut aineelliset hyödykkeet						
pysäkkien akkukäyttöiset aikataulunäytöt ja palvelutoimiston reaaliaikaiset tiedustaulut	25282,44	0,00	0,00	23 337,64	0,00	1 944,80
Yhteensä	25282,44	0,00	0,00	23 337,64	0,00	1 944,80
Yhteensä	198 979,97	0,00	0,00	86 161,63	0,00	112 818,34

KÄYTTÖMAISUUS

TKS/joukkoliikennelautakunta

	Arvo 1.1.2014	Lisäykset	Vähennykset	Poistot	Valtionosuudet (lisäpoistot)	Arvo 31.12.2014
Muut aineelliset hyödykkeet						
rahastus- ja informaatiojärjestelmä	13 309,94	0,00	0,00	5 507,56	0,00	7 802,38
rahastus- ja informaatiojärjestelmä	587 588,82	857 562,08	0,00	0,00	324 118,00	1 121 032,90
Yhteensä	600 898,76	857 562,08	0,00	5 507,56	324 118,00	1 128 835,28

KIRJANPIDON MUKAISET ALIJÄÄMÄT (sisältää poistot)

Vuosi	alijäämä/€	€/asukas	€/matkustaja
2009	14 167 519	80,46	0,73
2010	14 921 709	84,15	0,75
2011	15 527 135	86,92	0,76
2012	16 664 717	92,47	0,79
2013	17 478 919	96,00	0,83
2014	7 603 827 ¹⁾	41,33	
	9 869 111 ²⁾	34,88	
	17 472 938 ³⁾	61,76	0,79

Seudullinen liikenne alkoi 1.7.2014

- 1) Turku / sisäinen liikennöinti sekä lautakunta ja toimisto
- 2) Seutuliiikennöinti: Turku, Kaarina, Raisio, Naantali, Lieto, Rusko
- 3) Turun kaupunkiseudun joukkoliikennelautakunta yhteensä

Turun asukaslukuna käytetty 183 991

Seudun asukaslukuna käytetty 282 933 / 31.7.2014



TALOUSARVION JA TILINPÄÄTÖKSEN VERTAILU

Turku 1.1.-31.12.2014

TURKU SISÄINEN	talousarvio	tilinpäätös	talousarvion ja toteutuman ERO	
			ylitys (-)	alitus (+)
			€	%
MENOT:				
Joukkoliikennelautakunta	1 396 116	1 836 421	-440 305	-31,5 %
Joukkoliikennetoimisto	1 419 535	1 278 657	140 878	9,9 %
Yhteensä	2 815 651	3 115 078	-299 427	
Liikennepalvelut/Turku	35 418 574	16 890 459	18 528 115	52,3 %
Kuntalippusopimusliikenne/TLO	800 000	727 271	72 729	9,1 %
Matkahuolto Oy	500 000	497 170	2 830	0,6 %
Yhteensä	36 718 574	18 114 900	18 004 820	49,0 %
Yleismenot	0	0	0	
MENOT YHTEENSÄ	39 534 225	21 229 978	18 304 247	46,3 %
TULOT:				
Myyntituotot	19 954 722	9 165 114	10 789 608	54,1 %
Seutuliiikenne/Matkahuolto	1 900 000	1 394 821	505 179	26,6 %
Yhteensä	21 854 722	10 559 935	11 294 787	
Kuntien maksuosuudet/hallinto-osuus	336 356	327 251	9 105	
Kuntien maksuosuudet/ liikenneosuus	1 260 867	1 260 867	0	
Suurten kaupunkien joukkoliikennetuki	850 000	891 584	-41 584	
Seutuliiikenteen lipputuki (1.10.13 - 30.6.14)	0	586 514	-586 514	
Yhteensä	2 447 223	3 066 216	-618 993	
TULOT YHTEENSÄ	24 301 945	13 626 151	10 675 795	43,9 %
NETTO	15 232 280	7 603 827	7 628 453	50,1 %
Poistot / 41401	0	86 162		
Poistot / 41150	0	5 508		
NETTO	15 232 280	7 695 497	7 536 783	49,5 %
Alijäämä %	38,5	35,8		
Turku seutu	talousarvio	tilinpäätös	talousarvion ja toteutuman ERO	
	2014	1.7. - 31.12. 2014	ylitys (-)	alitus (+)
			€	%
MENOT	1 363 883	19 118 317	-17 754 434	-1301,8 %
TULOT	634 000	10 788 342	-10 154 342	-1601,6 %
NETTO	729 883	8 329 975	-7 600 092	-1041,3 %
Turku yhteensä	talousarvio	tilinpäätös	talousarvion ja toteutuman ERO	
	2014	2014	ylitys (-)	alitus (+)
			€	%
MENOT YHTEENSÄ	40 898 108	40 348 295	549 813	1,3 %
TULOT YHTEENSÄ	24 935 945	24 414 493	521 452	2,1 %
NETTO	15 962 163	15 933 802	28 361	0,2 %
Alijäämä %	39,0 %	39,5 %		

TALOUSARVION JA TILINPÄÄTÖKSEN VERTAILU

Seutu (ilman Turku) 1.7.-31.12. 2014

	talousarvio	tilinpäätös	talousarvion ja toteutuman ERO	
			ylitys (-)	alitus (+)
MENOT	3 836 117	3 920 101	-83 984	-2,2 %
TULOT	2 575 250	2 380 965	194 285	7,5 %
NETTO	1 260 867	1 539 136	-278 269	-22,1 %

Turun kaupunkiseudun joukkoliikennelautakunta	talousarvio 2014	tilinpäätös 2014	talousarvion ja toteutuman ERO	
			ylitys (-)	alitus (+)
			€	%
MENOT YHTEENSÄ	44 734 225	44 268 396	465 829	1,0 %
TULOT YHTEENSÄ	27 511 195	26 795 458	715 737	2,6 %
NETTO (alijäämä)	17 223 030	17 472 938	-249 908	-1,5 %
Alijäämä %	38,5 %	39,5 %		



Linja-autoliikenteen käyttötietoja

Suoritteet yhteensä

Vuosi	Linjakilometrit	Linjatunnit	Vuoropäivät
2010	10 722 397	538 695	45 413
2011	10 891 334	549 437	45 472
2012	11 003 137	559 764	45 561
2013	11 153 777	561 207	45 515
2014	13 561 113	656 677	52 388

Suoritteet yhteensä 2014

	Linjakilometrit	Linjatunnit	Kutsutunnit	Vuoropäivät
Turku 1.1.-31.12.	11 217 118	564 282	-	45 096
Seutu 1.7.-31.12.	2 343 995	92 395	413	7 532
Yhteensä	13 561 113	656 677	413	52 388

Linjojen 3, 30, 36, 50, 51, 52, 53, 54, 55, 56, 58, 73 ja 74 liikennöinti

Turun kaupunkiliikenne Oy 1.1.2009 alkaen

Kilpailutettujen linjojen 14, 15 ja 72 liikennöinti

SL-Autolinjat Oy 25.4.2014 asti

V-S Bussipalvelu Oy 26.4.2014 alkaen

Linjojen 4 ja 40 liikennöinti 26.4.2012 - 21.9.2014

Turun Kaupunkiliikenne Oy

Vuosi	Linjakilometrit	Linjatunnit	Vuoropäivät	Linjakilometrit	Linjatunnit	Vuoropäivät
2010	1 363 015	74 396	5 628	897 372	31 924	2 345
2011	1 385 644	76 365	5 662	904 885	32 184	2 346
2012	1 546 000	94 892	7 036	904 726	32 220	2 341
2013	1 751 517	101 787	7 562	904 910	32 262	2 362
2014	1 753 561	98 594	7 258	891 345	32 251	2 355

Palvelulinjojen P1, P2 ja P3 liikennöinti

Turun Kaupunkiliikenne Oy 25.4.2012 asti

Kilpailutettujen palvelulinjojen P1, P2 ja P3 liikennöinti

V-S Bussipalvelut Oy 26.4.2012 alkaen

Vuosi	Linjakilometrit	Linjatunnit	Vuoropäivät	Linjakilometrit	Linjatunnit	Vuoropäivät
2010	294 984	15 410	2 121	-	-	-
2011	296 020	15 459	2 128	-	-	-
2012	93 346	4 884	672	199 470	10 372	1 449
2013	-	-	-	292 254	15 198	2 121
2014	-	-	-	291 545	15 161	2 114

Kilpailutetun linjan 1 liikennöinti
LS-Liikennelinjat Oy
27.9.2009 alkaen

Vuosi	Linjakilometrit	Linjatunnit	Vuoropäivät
2010	545 184	30 085	2 673
2011	553 300	30 566	2 721
2012	552 479	30 260	2 686
2013	543 684	30 260	2 677
2014	541 241	29 669	2 677

Kilpailutetun linjan 8 liikennöinti
Oy Andersson Ab
26.4.1999 -25.4.2012

Kilpailutettujen linjojen 8 ja 16 liikennöinti
SL-Autolinjat Oy 26.4.2012 alkaen

Vuosi	Linjakilometrit	Linjatunnit	Vuoropäivät	Linjakilometrit	Linjatunnit	Vuoropäivät
2010	229 217	9 116	675	-	-	-
2011	229 347	9 108	674	-	-	-
2012	57 383	2 299	196	447 949	23 038	1 721
2013	-	-	-	645 850	34 085	2 632
2014	-	-	-	644 838	34 073	2 621

Kilpailutettujen linjojen 6, 61, 33, 9, 90 ja 91 liikennöinti
LS-Liikennelinjat Oy 21.4.2008 -25.4.2012

Kilpailutettujen linjojen 6, 33, 60, 66, 90 ja 91 liikennöinti
SL-Autolinjat Oy 26.4.2012 - 30.6.2014
1.7.2014 lähtien myös linja 600

Vuosi	Linjakilometrit	Linjatunnit	Vuoropäivät	Linjakilometrit	Linjatunnit	Vuoropäivät
2010	1 386 876	79 754	6 536	-	-	-
2011	1 388 539	80 026	6 550	-	-	-
2012	472 958	27 478	2 274	651 135	36 587	3 051
2013	-	-	-	973 776	54 842	4 675
2014	-	-	-	1 026 958	57 806	4 873

Kilpailutettujen linjojen 18, 34, 320 (1.4.2014 lähtien 32A) ja 67 liikennöinti
LS-Liikennelinjat Oy
27.9.2006 alkaen

Kilpailutettujen linjojen 21, 23, 211, 231, 232, 22, 221, 222, 223 ja 224 (1.7.2014 lähtien: 21, 21A, 21B, 22, 22A, 22B, 22M, 22X, 23, 23A, 23B, 77, 78, 82) liikennöinti
SL-Autolinjat 27.9.2007 alkaen

Vuosi	Linjakilometrit	Linjatunnit	Vuoropäivät	Linjakilometrit	Linjatunnit	Vuoropäivät
2010	894 979	50 728	4 911	1 390 640	45 219	4 080
2011	892 038	50 541	4 879	1 396 216	45 266	4 060
2012	941 018	52 978	4 976	1 421 193	45 956	4 050
2013	974 037	54 890	4 997	1 418 496	45 792	4 043
2014	1 016 204	57 609	4 862	1 429 894	48 040	4 155

Kilpailutetun linjan 13 liikennöinti
LS-Liikennelinjat Oy
26.4.2004 -25.4.2012

Kilpailutetun linjan 13 liikennöinti
SL-Autolinjat Oy
26.4.2012 alkaen

Vuosi	Linjakilometrit	Linjatunnit	Vuoropäivät	Linjakilometrit	Linjatunnit	Vuoropäivät
2010	432 569	25 485	1 843	-	-	-
2011	433 708	25 565	1 780	-	-	-
2012	158 134	9 256	653	274 735	16 239	1 118
2013	-	-	-	431 018	25 405	1 821
2014	-	-	-	432 721	25 475	1 839

Kilpailutettujen linjojen 32, (321), 42, (429), 428 ja 31
(1.7.2014 lähtien linjat 31, 32, 42, 92, 93)
liikennöinti
LS-Liikennelinjat Oy
25.4.2000/25.4.2010

Kilpailutettujen linjojen 12 ja 20 liikennöinti
Oy Andersson Ab 25.4.2007 - 24.4.2014
SL-Autolinjat Oy 25.4.2014 lähtien

Vuosi	Linjakilometrit	Linjatunnit	Vuoropäivät	Linjakilometrit	Linjatunnit	Vuoropäivät
2010	1 151 361	57 232	4 948	577 955	32 310	2 212
2011	1 138 737	57 656	4 653	634 288	35 847	2 489
2012	1 147 444	58 640	4 480	633 479	35 747	2 488
2013	1 194 563	61 832	4 544	630 127	35 572	2 470
2014	1 188 793	62 025	4 558	617 871	34 114	2 303

Kilpailutettujen linjojen 2, 2A ja 28
liikennöinti
Sopimus Seitsikko¹ 25.4.2000-24.4.2010
Oy Andersson Ab 25.4.2010 alkaen

Kilpailutettujen linjojen 4 ja 40 liikennöinti
LS-Liikennelinjat Oy
26.4.2004 alkaen
Turun Kaupunkiliikenne Oy
26.4.2012 alkaen

Vuosi	Linjakilometrit	Linjatunnit	Vuoropäivät	Linjakilometrit	Linjatunnit	Vuoropäivät
2010	628 504	36 052	2 844	364 017	26 590	2 081
2011	662 464	38 162	2 875	365 203	26 668	2 073
2012	760 578	44 051	3 042	125 477	9 058	732
2013	758 800	43 849	2 971	-	-	-
2014	757 493	43 721	2 971	-	-	-

¹ Sopimus Seitsikon liikennöitsijät: Linjaliikenne V. Nyholm Oy, Linjaliikenne Antti Muurinen Oy, Turun Citybus Oy ja Juha Jalo Oy

Kilpailutetun linjan 100 liikennöinti
LS-Liikennelinjat Oy
25.4.2005 alkaen

Kilpailutetun linjan 100 liikennöinti
Turun Linja-Autoilijain osakeyhtiö (TLO)
25.4.2013 alkaen

Vuosi	Linjakilometrit	Linjatunnit	Vuoropäivät	Linjakilometrit	Linjatunnit	Vuoropäivät
2010	25 762	1 303	370	-	-	-
2011	28 914	1 442	347	-	-	-
2012	26 123	1 365	370	-	-	-
2013	9 947	538	159	17 468	887	220
2014	-	-	-	22 813	1 204	341

Kilpailutettujen linjojen 80, 83, 88 ja 99 liikennöinti
SL-Autolinjat Oy 2.10.2008 alkaen

Vuosi	Linjakilometrit	Linjatunnit	Vuoropäivät
2010	539 962	23 091	2 146
2011	582 031	24 582	2 235
2012	589 510	24 444	2 226
2013	607 330	24 599	2 261
2014	601 841	24 602	2 169

Seudulliset linjat 1.7.-31.12.2014

Kilpailutettujen linjojen 6, 7, 7A, 700, 701, L1-L7 liikennöinti TLO O			
Vuosi	Linjakilometrit	Linjatunnit	Vuoropäivät
2014	1 081 429	44 125	3 457

Kilpailutettujen linjojen 201-210, 300, N2, N4, R1, R2 liikennöinti TLO Oy			
Vuosi	Linjakilometrit	Linjatunnit	Vuoropäivät
2014	273 330	12 776	1 108

Kilpailutettujen linjojen 220, 221 ja K1 liikennöinti TLO Oy			
Vuosi	Linjakilometrit	Linjatunnit	Vuoropäivät
2014	303 805	13 215	881

Kilpailutettujen linjojen 301, 302 ja 303 liikennöinti TLO Oy			
Vuosi	Linjakilometrit	Linjatunnit	Vuoropäivät
2014	198 087	6 853	540

Kilpailutettujen linjojen 401, 402, 403 ja 404 liikennöinti ¹⁾ Länsilinjat Oy			
Vuosi	Linjakilometrit	Linjatunnit	Vuoropäivät
2014	293 247	8 504	595

¹⁾ Kilpailutettu yhdessä Varsinais-Suomen ELY-keskuksen kanssa

Kilpailutettujen linjojen K2-K6 liikennöinti TLO Oy				
Vuosi	Linjakilometrit	Linjatunnit	Kutsutunnit	Vuoropäivät
2014	118 665	4 664	311	572

Kilpailutettujen linjojen L8, L9, L10 ja L11 liikennöinti Tarjousyhteeliittymä Vesma & Grandell				
Vuosi	Linjakilometrit	Linjatunnit	Kutsutunnit	Vuoropäivät
2014	75 433	2 259	102	379

Turun sisäiset linjat

31.12.2014

Linjan numero	Linjan reitti	Linjan pituus km	Keskimääräinen vuoroväli ¹	Matkustajamäärä ²
1	Satama-Lentoasema	12,7	15 min	1 110 491
2	Kohmo-Länsinummi	12,3	20 min	1 812 314
2A	Kohmo-Liljalaakso	12,3	20 min	
3	Majakkaranta-Kauppatori-Majakkaranta (rengaslinja myötöpäivään)	8,9	20 min	284.462
4	Amiraalistonkatu-Kauppatori	2,8	30 min	728 124
8	Kauppatori-Ruissalo	12,2	60 min	190 034
9	Katariina-Vaala	15,8	20 min	1 059 954
12	Varissuo-Härkämäki	16,1	20 min	848 879
13	Takakirves-Uittamo	12,7	30 min	785 367
13	Impivaara-Uittamo	12,5	30 min	
14	Saramäki-Oriketo-Kauppatori-Erikvalla	33,3	60 min	255 454
15	Saramäki-Oriketo-Kauppatori-Brinkhall/Kakskerta	36,5	60 min	355 879
15	Saramäki-Oriketo-Kauppatori-Myllykylä/Kakskerta	39,4	60 min	
18	Runosmäki-Harittu	13,4	7,5 min	2 789 284
20	Muhkuri-Kauppatori	6,3	40 min	150 615
21, 23	Kauppatori-Paattinen-Tortinmäki	33,4	60 min	392 887
22, 22A	Kauppatori-Jäkärä	16,1	40 min	352 658
21A, 23A	Kauppatori-Moisio-Paattinen	26,6	30 min	
21B, 23B	Kauppatori-Moisio-Ylimaaria	14,5	7 + 8 vuoroa	
22A	Kauppatori-Auvaismäki	21,2	60 min	
22B	Kauppatori-Jäkärä-Moisio-Paattinen-Tortinmäki	41,3	1 vuoro	
22X, 22M	Kauppatori-Jäkärä	14,3	60 min	
	Rauhakylä	19,2	7 + 7 vuoroa	
30	Majakkaranta-Kauppatori-Majakkaranta (rengaslinja vastapäivään)	8,9	20 min	277 657
32	Varissuo-Pansio	18,6	20 min	1 426 885
32A	Varissuo-Kauppatori	9,0	8 + 8 vuoroa	
42	Varissuo-Perno	17,8	20 min	1 367 085
40	Huolintakatu-Kauppatori	4,7	9 + 9 vuoroa	118 438
50	Yo-kylä-Oriniemi	18,5	60 min	332 721
51	Yo-kylä-Oriniemi	18,5	60 min	291 783
53	Yo-kylä-Maanpää	18,6	60 min	333 756
54	Yo-kylä-Papinsaari	15,2	60 min	390 190
55	Haarla-Halinen-Räntämäki	17,5	40 min	336 450
55A	Kauppatori-Halinen	5,4	20 min	
56	Haarla-Halinen-Räntämäki	17,5	40 min	212 639
60	Suikkila-Vaala	13,7	20 min	341 244

¹ arkipäivinä ennen iltaharvennuksia

² lisätunnuksisten (esim. 21A) linjojen matkustajamäärät sisältyvät päälinjan matkustajamäärään

Linjan numero	Linjan reitti	Linjan pituus km	Keskimääräinen vuoroväli ¹	Matkustajamäärä ²
61	Ilpoinen-Vienola	13,1	20 min	890 459
88	Runosmäki-Länsikeskus-Kuninkoja-Nättinummi-Hepokulta-Länsikeskus	17,1	65 min	62 677
99	Ilpoinen/Uittamo-Skanssi-Länsikeskus-Perno/Pansio	30,9	30 min	371 558
100	Kauppatori-Messukeskus-Turkuhalli	7,3	tarpeen mukaan	43 777
101	Kauppatori-Logomo	2,3	tarpeen mukaan	18 788

Yölinjat		pe -la öinä		
28	Länsinummi-Kohmo	12,3	30 min	17 515
31	Varissuo-Pansio	17,4	30 min	23 001
33	Vaala-Vienola	15,4	30 min	14 152
34	Runosmäki-Ilpoinen	17,5	30 min	30 074
36	Haarla-Paavinkatu	18,0	30 min	26 611
82	Kauppatori-Jäkärälä-Moisio-Paattinen-Tortinmäki	42,3	45 min	4 142
Koululaislinjat		arkipäivinä		
52	Hirvensalo-Moikoinen-It.Pitkäkatu-Kauppatori	11,0	2 + 3 vuoroa	26 509
66	Vaala-Vasaramäen koulu-Kauppatori	7,7	2 + 2 vuoroa	11 536
67	Katariina-Harittu-Ilpoisten koulu	4,9	3 + 3 vuoroa	36 284
72	Haarlan koulu-Harjattula-Myllykylä	18,5	3 vuoroa	5 265
73	Saramäki-Haaga-Halinen-Kärsämäen, Pallivahan, Runosmäen ja Turun lyseon koulut	21,9	2 + 4 vuoroa	16 866
74	Varissuo-Nummenpakan koulu	8,2	2 + 3 vuoroa	35 980
77	Paavola-Moisio-Turun Lyseo-Rieskalähteen koulu	24,7	2 + 3 vuoroa	33 210
78	Jäkärälä-Turun Lyseo	13,8	2 + 3 vuoroa	26 504
83	Perno-Vienola-Rieskalähteen koulu	11,3	2 + 3 vuoroa	34 913
Työmatkalinjat		arkipäivinä		
58	Haarla-Kupittaaan asema-Vaapukkatie	15,2	3 + 3 vuoroa	24 197
80	Runosmäki-Pansio-Perno (telakka)	14,2	3 + 3 vuoroa	20 700
80	Jäkärälä-Runosmäki-Perno (telakka)	27,0	1 vuoro	
90	Varissuo-Perno (telakka)	23,3	5 + 6 vuoroa	33 951
91	Varissuo-Pansio-Perno (telakka)	21,8	1 + 1 vuoroa	10 122
92	Varissuo-Perno (telakka/Puutarhakatua)	18,1	1 + 3 vuoroa	35 155
93	Varissuo-Pansio (Puutarhakatua)	17,6	1 vuoro	14 137
Palvelulinjat		arkipäivinä		
P1	Lehmusvalkama-Kasarminkatu	13,8	60 min	32 685
P2	Huhkola-Aurakatu	20,1	60 min	56 448
P3	Ilpoinen-Mälikkälä	31,2	60 min	75 132

Seutulinjat 1.7.- 31.12.2014

Kuntarajat ylittävät linjat

Linjan numero	Linjan reitti	Linjan pituus km	Keskimääräinen vuoroväli	Matkustajamäärä
6	Lieto-Kauppatori-Raisio-Naantali	31,9	20 min	909 559 ¹
7	Kaarina-Kauppatori-Raisio-Naantali	30,1	20 min	648 287
7A	(Paimio)-Piikkiö-Kaarina-Kauppatori-Raisio-Naantali	39,0	iltaisin ja viikonloppuisin	
201	Kauppatori-pikatie-Kaanaa-Naantali	17,7	1 + 1 vuoroa	3 315
203	Kauppatori-pikatie-Kaanaa-Naantali-Velkua	47,6	1 + 1 vuoroa	6 318
206	Kauppatori-Raisio-Alhainen-Kaanaa	15,8	40 min	13 980
210	Kauppatori-Raisio-Petäsmäki-(Masku/Nousiainen/Mynämäki)	11,3	30 min	60 205
220	Yo-kylä-Kauppatori-Ihala-Raisio-Mylly-Länsinummi	22,0	60 min	109 482
221	Kaarina-Skanssi-Kauppatori-Ihala-Raisio-Mylly-Länsinummi	34,0	60 min	161 213
300	Kauppatori-Kuninkoja-Mylly	9,6	30 min	123 219
301	Kauppatori-Kuninkoja-Rusko (Paasniittu)	15,0	60 min	46 462
302	Kauppatori-Kuninkoja-Rusko-Vahto (Silvola)	24,6	60 min	73 520
303	Kauppatori-Kuninkoja-Rusko (Paasniittu)-Vahto (Silvola)	29,7	iltaisin ja viikonloppuisin	13 439
401	Ilmarinen-Kauppatori	10,4	5 + 4 vuoroa	3 546
402	Lieto as-Ilmarinen-Kauppatori	19,6	iltaisin ja viikonloppuisin	7 431
403	(Aura)-Lieto as-Ilmarinen-Kauppatori	35,9	30 min	46 432
404	(Oripää-Pöytyä)-Aura-Lieto as-Ilmarinen-Kauppatori	62,5	2 + 2 vuoroa	4 220
600	Littoinen-Vaala-Kauppatori-Suikkila	20,0	40 min	255 252
700	(Paimio)-Piikkiö-Kaarina-Kauppatori	17,5	45 min	93 240
701	Toivonlinna-Piikkiö-Kaarina-Kauppatori	24,3	3 + 3 vuoroa	17 025

¹Sisältää myös Turun sisäisen linjan 6 matkustajamäärät 1.1.-30.6.2014

Kuntien sisäiset linjat

Linjan numero	Linjan reitti	Linjan pituus km	Keskimääräinen vuoroväli	Matkustajamäärä
Kaarinan sisäiset linjat				
K1	Oskarinaukio-Littoinen-Auranlaakso	15,1	60 min	18 977
K2	Kuusisto-Oskarinaukio-Lemunniemi	37,0	60 min	3 996
K3	Oskarinaukio-Auranlaakso/Kuusisto/Piispanristi	12,3	lauantaisin	81
K4	Harvaluoto-Piikkiön keskusta-Rungon koulu	14,7	60 min	5 212
K5	Piikkiön alue	12,6	60 min	3 130
K6	Toivonlinna-Piikkiön keskusta-Hepojoki	9,7	60 min	5 640
Naantalien sisäiset linjat				
N2	Naantali-Rymättylä	19,8	60 min	13 964
N4	Naantali-Merimasku	11,8	1 + 2 vuoroa	6 270
Raision sisäiset linjat				
R1	Petäsmäki-Kaanaa (vastapäivään)	11,1	10 vuoroa	7 861
R2	Petäsmäki-Kaanaa (myötäpäivään)	11,1	8 vuoroa	5 672

Linjan numero	Linjan reitti	Linjan pituus km	Keskimääräinen vuoroväli	Matkustajamäärä
Liedon sisäiset linjat				
L1	Littoinen-Suopohja-koulukeskus	11,9	1 + 1 vuoroa	8 035
L2	Littoinen-Loukinainen-koulukeskus	10,4	1 + 1 vuoroa	8 072
L3	Paavola-Arosuo-Päivästäö-asema-Ilmarinen-koulukeskus	38,8	1 + 3 vuoroa	7 377
L4	Vanhainkoti th-asema-Rauhakylä-Ilmarinen	18,6	2 + 3 vuoroa	5 266
L5	Tarvasjoki-Liedonperä-Pyhältö-Saukonoja-koulukeskus	25	2 + 1 vuoroa	6 020
L6	Liedonperä-Tarvasjoki-Yliskulma-VT10-koulukeskus	42,6	1 + 1 vuoroa	2 859
L7	Koulukeskus-asema-Ilmarinen	19,7	60 min	2 864
L8	Hämeentien ja Yliskulman alueet	24,6	4 + 6 vuoroa	2 545
L9	Asema-Vintala-keskustan koulut	19,1	4 + 8 vuoroa	4 226
L10	Keskusta-Suopohja-Littoisten koulu-Vierunpuisto-keskusta	14,3	2 + 7 vuoroa	2 330
L11	Tarvasjoki-Yliskulma-Kirkonkulman ja Tapulikujan koulut	30,8	3 + 5 vuoroa	2 505
Nousukorvauslinjat				
612	(Marttila-Tarvasjoki)-Lieto-Kauppatori			2 966
615	(Somero-Marttila-Tarvasjoki)-Lieto-Kauppatori			4 951
702	(Salo/Kemiö/Taalintehdas)-Piikkiö-Turku			35 028
801	Parainen-Kaarina-Turku			73 712



Joukkoliikennetoimiston henkilökunta

31.12.2014

	virkasuhteiset	työsuhteiset	sijaiset/ määräaikaiset	yhteensä
Esimiesasemassa olevat	4			4
Toimistohenkilökunta		8	1	9
Palvelutoimiston henkilökunta		6	5	11
Tarkastajat	3			3
Yhteensä	7	14	6	27

Matkamäärät, linjakilometrit, linjatunnit ja vuoropäivät

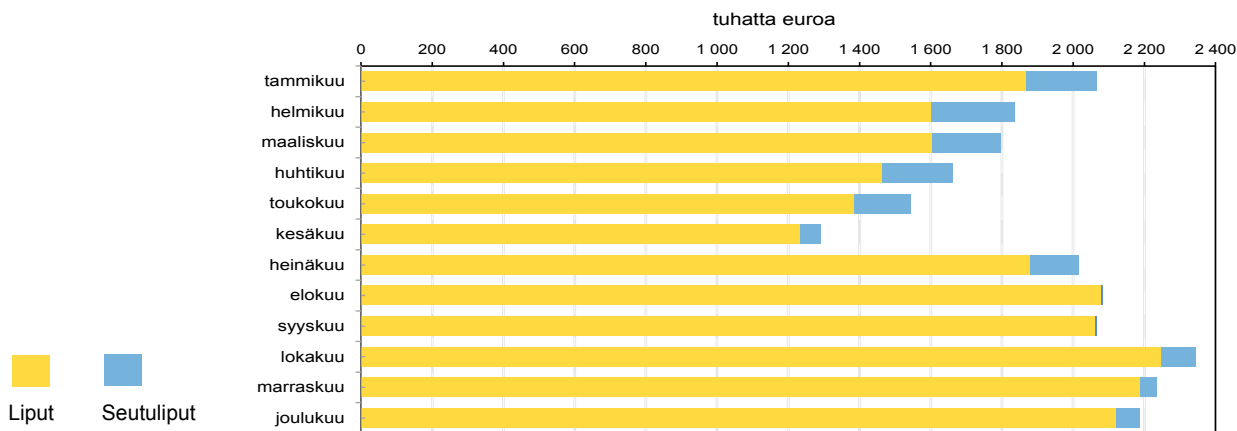
Vuosi	Matkat ¹	Linjakilometrit	Matkustajia linjakilometriä kohti	Linjatunnit	Vuoropäivät	Matkat/ asukas
2000	21 555 514	10 108 984	2,13	511 957	43 438	125
2001	22 441 484	10 426 777	2,15	530 934	45 688	129
2002	21 807 673	10 621 631	2,05	541 606	46 595	125
2003	21 695 266	10 740 092	2,02	548 431	46 628	124
2004	20 995 400	10 762 122	1,95	547 768	46 139	120
2005	20 023 311	10 512 337	1,90	531 692	44 994	115
2006	19 561 801	10 301 546	1,90	517 229	43 776	112
2007	19 693 520	10 401 584	1,89	521 643	43 990	112
2008	19 759 042	10 497 794	1,88	527 420	44 333	113
2009	19 414 086	10 451 018	1,86	526 405	44 174	110
2010	19 861 597	10 722 397	1,85	538 695	45 413	112
2011	20 405 016	10 891 334	1,87	549 437	45 472	114
2012	21 028 047	11 003 137	1,91	559 764	45 561	117
2013	21 027 970	11 153 777	1,89	561 207	45 515	115
2014	22 091 542	13 561 113	1,63	656 677	52 388	78 ²

¹ Luvut sisältävät kuntalippusopimusliikenteen matkamäärät mutta eivät ko. liikenteen kilometrejä.

² Luku ei ole vertailukelpoinen edellisvuosien lukuun, koska asukaslukuna on käytetty koko seudun asukasmäärää 282 933 / 31.7.2014.

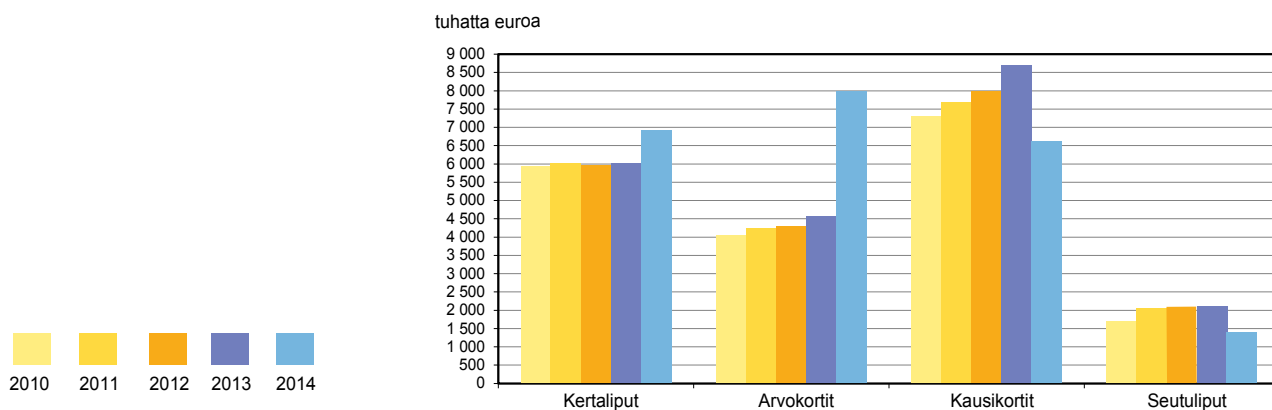
Lipputulot 2014

Verottomia

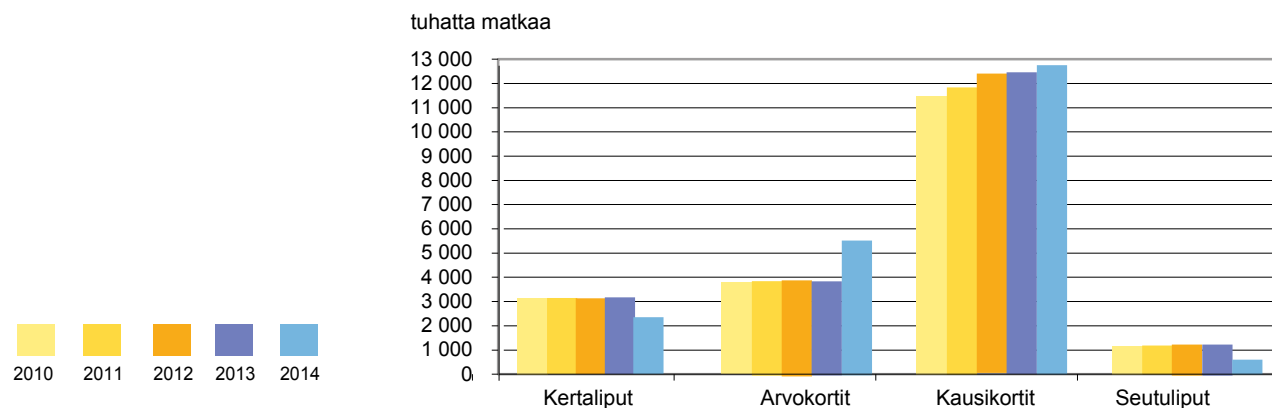


Matkalippujen lippulajikohtainen tuotto

Sisältää arvonlisäveron



Matkat lippulajeittain



Turun kaupunkiseudun joukkoliikennelautakunta 2013–2016

Puheenjohtaja: **Harry Nordqvist**

Varapuheenjohtaja: **Janne Laulumaa**

	Varsinaiset jäsenet:	Henkilökohtaiset varajäsenet:
KOK	Nordqvist Harry VTM, tiedotuspäällikkö	Korhonen Pentti everstiluutnantti
KOK	Rannikko-Laine Malla eduskunta-avustaja	Harjunpää Eva-Maija KD
SDP	Salminen Päivi FK	Mäkilä Mari
SDP	Maaskola Mika mittarikorjaaja	Mäkilä Heimo eläkeläinen
VIHR	Kekkonen Mari psykologi	Tommola Marja ympäristösuunnittelija
VAS	Vartiainen Emma opiskelija	Niinimäki Rauni etuuskäsittelijä
PS	Miikkola Mikael komentajakapteeni	Penttilä Taisto yrittäjä
RAISIO SDP	Laulumaa Janne elektroniikka-asentaja	Rosama Jarmo liikuntapaikkapäällikkö
NAANTALI KOK	Tavio Tero kuljetuspäällikkö	Tuuna Markku varatuomari
LIETO VAS	Heikkilä Juha lehtori	Salmi Raija opettaja
KAARINA KESK	Alander Matti yrittäjä	Erkkilä Raimo
RUSKO KOK	Hellgren Sisko DI	Tuominen Anu FL, opettaja

LAUTAKUNNAN KOKOUSTEN MUUT VAKIO-OSALLISTUJAT

TURKU	Vornanen Jukka Kh:n edustaja, VTM	Lintula Samuli Kh:n varaedustaja
	VIRKAMIEHET:	
RAISIO	Korhonen Ari kaupunginjohtaja	Eura Vesa-Matti kaupungininsinööri varaedustaja
NAANTALI	Martti Sipponen vt. kaupunginjohtaja 31.8.2014 asti Jouni Mutanen kaupunginjohtaja 1.9.2014 alkaen	Suonpää Kimmo tekninen johtaja varaedustaja
LIETO	Isotalo Terhi kunnanjohtaja 20.1.2014 asti Esko Poikela kunnanjohtaja 20.1.2014 lähtien	Niemi Markku kaavoitusjohtaja varaedustaja
KAARINA	Lappi Jyrki tekninen johtaja	Ruohonen Raine suunnitteluinsinööri varaedustaja
RUSKO	Oikarinen Arto kunnanjohtaja	Lehtinen Kari hallintojohtaja varaedustaja
TURKU	Korte Sirpa joukkoliikennejohtaja esittelijä Hellström Henri suunnittelupäällikkö 31.10.2014 asti asiantuntija Tervonen Jouko vt. suunnittelupäällikkö 1.11. 2014 alkaen asiantuntija	Lehtinen Harri hallintojohtaja sihteeeri Paasikivi Jari kehittämispäällikkö asiantuntija Seppo Kempainen vt. kehityspäällikkö 1.5.2014 alkaen asiantuntija

KOKOUKSET

Lautakunnalla on vuoden aikana ollut 14 kokousta, joissa on käsitelty 239 asiaa.
Pöytäkirjat: www.turku.fi/poytakirjat.

Julkaisija:

Turun kaupunki,
seudullinen joukkoliikenne

Toimitus ja taitto:

Seppo Kempainen

Valokuvat:

Seppo Kempainen, s. 3 Pasi Leino

Painopaikka:

Turun kaupungin painatuspalvelukeskus
Turku 2015

Föli-alueen kunnat (tiedot 31.12.2014)

Turku - Åbo

ensimmäinen maininta asiakirjoissa 1229,
ensimmäinen tunnettu sinetti 1309, ei perustamisvuotta
pinta-ala 306,4 km² (sis. vesialaa 60,7 km²)
asukasmäärä 183 991
taajama-aste 98,9

Kaarina - S:t Karins

ensimmäinen maininta asiakirjoissa 1309,
kuntana 1869 lähtien ja kaupunkina 1993 lähtien
pinta-ala 179,6 km² (sis. vesialaa 29,2 km²)
asukasmäärä 32 152
taajama-aste 94,5



Raisio - Reso

ensimmäinen maininta 1292, kauppala 1966, kaupunki 1974
pinta-ala 50,1 km² (sis. vesialaa 1,3 km²)
asukasmäärä 24 373
taajama-aste 99,2

Naantali - Nådendal

perustettu 1443
pinta-ala 688,0 km² (sis. vesialaa 372 km²)
asukasmäärä 18 882
taajama-aste 85,1

Lieto- Lundo

ensimmäinen maininta 1331
pinta-ala 200,2 km²
asukasmäärä 17 255
taajama-aste 85,7

Rusko

ensimmäinen maininta 1337
pinta-ala 127,9 km²
asukasmäärä 6 045
taajama-aste 74,2

Turun kaupunki,
seudullinen joukkoliikenne

Puolalankatu 5, 20101 Turku
Puh. 02 330 000
joukkoliikenne@turku.fi
www.föli.fi